

**UniMac**

Maximum Performance



**UM GRANDE AVANÇO—  
EM UM PEQUENO ESPAÇO.**

[UNIMAC.COM/BR](http://UNIMAC.COM/BR)

**LAVADORA-EXTRATORA COM MONTAGEM DE BASE FIXA UW 45-200**

# UniLinc™ Touch

**A FACILIDADE DE USO** impulsiona a experiência do usuário final na lavanderia nas instalações com o controle UniLinc™ Touch da UniMac. O controle premium da UniMac traz simplicidade, flexibilidade e inteligência para cada lavanderia.

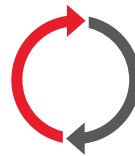
Com um alinhamento perfeito ao desempenho industrial e longevidade da UniMac, o controle UniLinc Touch traz o valor líder na indústria e o menor custo total de propriedade ao próximo nível.



**TOUCH SCREEN BRILHANTE E SENSÍVEL**  
com navegação clara dos ciclos.



**34 OPÇÕES DE IDIOMA**  
que permitem que os membros da equipe operem a máquina em seu idioma nativo.



**OTIMIZAÇÃO DO FLUXO DE TRABALHO**  
com um temporizador principal de fácil leitura na tela, além de um temporizador de contagem regressiva ao final do ciclo



**INÍCIO PROGRAMADO**  
permite máxima eficiência com a opção de preparar a carga e programar sua execução antes da chegada da equipe durante o dia.




**EXCEPCIONAL EXPERIÊNCIA DO USUÁRIO**  
com continuidade de controle da lavadora-extratora até a secadora de tambor.



**O TREINAMENTO DA EQUIPE**  
é rápido e simples por conta do controle intuitivo.



**CONFIGURAÇÃO, PROGRAMAÇÃO E SOLUÇÃO DE PROBLEMAS**  
simplificados com notificações de fácil compreensão.



**DIAGNÓSTICOS E DADOS DE AUDITORIA DA MÁQUINA**  
identificam e resolvem erros de forma rápida, reduzindo o tempo de inatividade e os custos de manutenção.

## OPTIspray™

### DESEMPENHO SUPERIOR. CUSTOS MENORES.

O OPTIspray™ é uma tecnologia exclusiva projetada para reduzir tanto a quantidade de água quanto o tempo necessário para completar um ciclo de enxágue. Ao contrário dos enxágues por imersão, usados pela maioria das marcas concorrentes, que simplesmente diluem a química do processo de lavagem, o OPTIspray utiliza o poder de enxágue por pulverização para passar a química do processo de lavagem através da carga, e direto ao dreno. O enxágue por pulverização remove a sujeira e os produtos químicos, deixando menos resíduos para trás - proporcionando resultados de enxágue muito superiores.

### A VANTAGEM DO OPTISPRAY



#### **39% DE ECONOMIA DE ÁGUA**

Obtenha uma lavagem de qualidade utilizando até 39% menos água do que as marcas concorrentes.



#### **TEMPOS DE CICLO 12% MENORES**

Reduza os tempos de enxágue do ciclo em até 12%.



#### **ECONOMIZE \$2.110 EM CONTAS DE SERVIÇOS PÚBLICOS**

Economize até \$2.110 em contas de serviços públicos anualmente em comparação com marcas concorrentes.



#### **22% MELHOR ENXÁGUE**

Deixa 22% menos resíduos de química de lavagem em comparação com o concorrente mais próximo.

Economia estimada: 10 ciclos/dia x 365 dias/ano – Taxa de água \$5/1000 litros – Taxa de esgoto \$5/1000 litros e 93% da água de entrada vai para o esgoto, 7% retida na carga – Custo de gás = \$1/período, aumento de temperatura de 24°C, eficiência do aquecedor a gás de 85% e 65% da água de entrada é aquecida usando um aquecedor de água externo (As tarifas de serviços públicos locais variam amplamente e as temperaturas das águas subterrâneas variam por região; verifique os dados locais e ajuste conforme necessário.)

# MÁXIMA CAPACIDADE. MÁXIMO DESEMPENHO.

Para lavanderias de alta capacidade nas instalações que exigem o melhor dos melhores, não há outra escolha além das lavadoras-extratoras de alto desempenho da UniMac®. Construção durável, a eficiência dos líderes da indústria de lavanderia e inovações exclusivas combinam-se para oferecer custos mais baixos e maior rendimento do que qualquer outro equipamento de lavanderia do planeta.




Com sede em Ripon, Wisconsin, EUA, a UniMac se dedica à pesquisa, desenvolvimento e testes para fornecer equipamentos que ofereçam resistência industrial e qualidade de longa data. Nossos produtos passam por um processo com 5 etapas de desenvolvimento e são submetidos a testes rigorosos, em nosso laboratório de ponta, para garantir que superem as demandas mais difíceis e atendam aos mais altos padrões de nossos clientes.

# MAIOR DURABILIDADE. MAIOR RESISTÊNCIA.

A UniMac® é a líder mundial de soluções industriais para lavanderia de serviço pesado. Nossas máquinas robustas são projetadas para maximizar a produtividade, reduzir os custos e oferecer o melhor retorno sobre o investimento em lavanderia. Como?

Os sistemas UniMac são respaldados por uma extensa rede de distribuidores e suporte técnico, além de soluções financeiras internas. E como parte da Alliance Laundry Systems, a UniMac oferece serviço excepcional e atenção aos detalhes, respaldada pela capacidade e força do principal fabricante de lavanderia do mundo.



# LAVADORAS-EXTRATORAS DE BASE FIXA

ESPECIFICAÇÕES	UW45		UW65		
Opções de Controle	UniLinc™ Touch		UniLinc™ Touch		
Capacidade (lb)	45 (20)		65 (30)		
Diâmetro do Cilindro (pol)	31 (787)		31 (787)		
Profundidade do Cilindro (pol)	16.6 (422)		22.1 (561)		
Volume do Cilindro - litros (pés cúbicos) (pol)	7.3 (207)		9.7 (275)		
Largura (pol)	64.4 (1637)		64.4 (1637)		
Profundidade (pol)	34.1 (867)		34.1 (867)		
Altura (pol)	45.3 (1151)		51.1 (1298)		
Tamanho da Abertura da Porta (pol)	17.8 (452)		17.8 (452)		
Altura da Porta até o Chão (pol)	28.8 (732)		28.8 (732)		
Potência do Motor (HP)	5 (3.7)		5 (3.7)		
Total de Nº de Velocidades	L Sp 5	V Sp 9	L Sp 5	M Sp 6	V Sp 9
*Velocidade do Cilindro RPM (Força G)	Suave 30 (0.4)	30 (0.4)	30 (0.4)	30 (0.4)	30 (0.4)
	Lavagem 42 (0.78)	42 (0.78)	42 (0.78)	42 (0.78)	42 (0.78)
	Distribuição 75 (2.5)	75 (2.5)	75 (2.5)	75 (2.5)	75 (2.5)
	Extração Muito Baixa 248 (27)	248 (27)	248 (27)	248 (27)	248 (27)
	Extração Baixa 477 (100)	477 (100)	477 (100)	477 (100)	477 (100)
	Média —	674 (200)	—	674 (200)	674 (200)
	Extração Alta —	754 (250)	—	—	754 (250)
	Extração Muito Alta —	826 (300)	—	—	826 (300)
	Extração Ultra Alta —	954 (400)	—	—	954 (400)
Diâmetro do Dreno (pol)	3 (76)		3 (76)		
Conexão de Vapor (pol)	½ (13)		½ (13)		
Conexão de Entrada de Água (pol)	4 @ ¾ (19)		4 @ ¾ (19)		
Dimensões de Envio - pol (cm)	Largura 37.2 (945)		37.2 (945)		
	Profundidade 53.8 (1370)		53.8 (1370)		
	Altura 65 (1650)		65 (1650)		
Peso Líquido (lb)	1080 (490)		1110 (499)		
Peso Padrão de Envio (lb)	1120 (508)		1150 (522)		
Peso de Envio em Caixa de Ripas (lb)	1250 (567)		1280 (581)		
Aprovações de Agências	cULus		cULus		

\*Todos os resultados de RPM e Força G dependem da composição da carga de lavagem e da voltagem de entrada.




# LAVADORAS-EXTRATORAS DE BASE FIXA

ESPECIFICAÇÕES	UW85	UW105	UW130	UW160	UW200
Opções de Controle	UniLinc™ Touch	UniLinc™ Touch	UniLinc™ Touch	UniLinc™ Touch	UniLinc™ Touch
Capacidade (lb)	85 (38.5)	105 (47.6)	130 (60)	160 (72.6)	200 (90.7)
Diâmetro do Cilindro (pol)	36 (914)	36 (914)	42 (1067)	42 (1067)	42 (1067)
Profundidade do Cilindro (pol)	22 (559)	27 (686)	24½ (622)	30 (762)	37½ (953)
Volume do Cilindro - litros (pés cúbicos)	13 (368)	15.9 (450)	19.6 (555)	24.1 (682)	30.1 (852)
Largura (pol)	40.1 (1019)	40.1 (1019)	46.1 (1171)	46.1 (1171)	46.1 (1171)
Altura (pol)	51.2 (1300)	56.2 (1427)	54.5 (1384)	60 (1524)	67.5 (1715)
Height - in (pol)	69.1 (1755)	69.1 (1755)	76.1 (1932)	76.1 (1932)	76.1 (1932)
Tamanho da Abertura da Porta (pol)	21 (533)	21 (533)	24 <sup>13</sup> / <sub>16</sub> (630)	24 <sup>13</sup> / <sub>16</sub> (630)	24 <sup>13</sup> / <sub>16</sub> (630)
Altura da Porta até o Chão (mm)	28.8 (732)	28.8 (732)	30.5 (775)	30.5 (775)	30.5 (775)
Potência do Motor (HP)	7.5 (5.6)	7.5 (5.6)	10 (7.5)	10 (7.5)	10 (7.5)
Total de Nº de Velocidades	V Sp 9	V Sp 9	V Sp 9	V Sp 9	M Sp 9
Velocidade do Cilindro RPM (Força-G)	Suave	28 (.40)	28 (.40)	26 (.40)	26 (.40)
	Lavagem	39 (.78)	39 (.78)	36 (.77)	36 (.77)
	Distribuição	70 (2.5)	70 (2.5)	65 (2.5)	65 (2.5)
	Extração Muito Baixa	230 (27)	230 (27)	213 (27)	213 (27)
	Extração Baixa	443 (100)	443 (100)	410 (100)	410 (100)
	Média	542 (150)	542 (150)	502 (150)	502 (150)
	Extração Alta	626 (200)	626 (200)	579 (200)	579 (200)
	Extração Muito Alta	700 (250)	700 (250)	648 (250)	648 (250)
	Extração Ultra Alta	766 (300)	766 (300)	710 (300)	710 (300)
Diâmetro do Dreno (pol)	2 @ 3 (76)	2 @ 3 (76)	2 @ 3 (76)	2 @ 3 (76)	2 @ 3 (76)
Conexão de Vapor (pol)	½ (13)	½ (13)	¾ (19)	¾ (19)	¾ (19)
Conexão de Entrada de Água (pol)	4 @ ¾ (19)	4 @ ¾ (19)	2 @ 1 (25) + 2 @ ¾ (19)	2 @ 1 (25) + 2 @ ¾ (19)	2 @ 1 (25) + 2 @ ¾ (19)
Dimensões de Envio - pol (cm)	Largura	43.2 (1097)	43.2 (1097)	49.2 (1250)	49.2 (1250)
	Profundidade	61.8 (1570)	61.8 (1570)	64.8 (1646)	64.8 (1646)
	Altura	69.4 (1763)	69.4 (1763)	76.4 (1941)	76.4 (1941)
Peso Líquido (lb)	1670 (757)	1700 (771)	2040 (925)	2070 (939)	2160 (980)
Peso Padrão de Envio (lb)	1720 (780)	1750 (794)	2100 (953)	2130 (966)	2220 (1007)
Peso de Envio em Caixa de Ripas	1870 (848)	1900 (862)	2260 (1025)	2290 (1039)	2390 (1084)
Aprovações de Agências	cULus	cULus	cULus	cULus	cULus





## FALE CONOSCO!

A Alliance Brasil tem um canal de comunicação exclusivo para clientes e parceiros. Fale com técnicos e engenheiros especializados em nossos produtos.

### Canais de Vendas

-  **Website:** [unimac.com/br](http://unimac.com/br)
-  **E-mail:** [vendas@alliancels.com](mailto:vendas@alliancels.com)
-  **Telefone:** 11 5508-2900

### Canais de Atendimento de Serviços

-  **Website:** [alliancelaundry.com/suporte](http://alliancelaundry.com/suporte)
-  **E-mail:** [sac@alliancels.com](mailto:sac@alliancels.com)
-  **Whatsapp:** 11 97896-3383
-  **Telephone:** 0800-2000-360

PARA SABER MAIS OU ENCONTRAR UM DISTRIBUIDOR EM SUA ÁREA, ACESSE UNIMAC.COM/BR  
ALLIANCE LAUNDRY BRASIL - Av. Engenheiro Luís Carlos Berrini, 1748 - Conj. 2108/2109 - SÃO PAULO - SP - CEP 04571-000